

РИТУАЛ ШЕКИНЫ

Стань в центре Круга за Алтарь, на котором находятся следующие инструменты: Радужный Жезл, Воздушный Кинжал, Огненный Жезл, Чаша, Пантакль, Меч и Атаме.

Возьми Атаме в правую руку и, направляя его в Мир, соверши следующие действия.

Прикасаясь ко лбу, вибрируй: "Атэ".

Прикасаясь к чакре Свадхистхана, вибрируй: "Шекина".

Прикасаясь к стопам, вибрируй: "Малхут".

Прикасаясь к правому плечу: "вэ-Гебура".

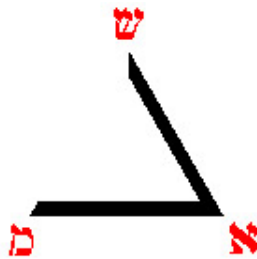
Прикасаясь к левому плечу: "вэ-Гедула".

Сложи руки на груди вместе: "лэ-Олам, Амен".


1. Пройди на Восток.

Возьми Радужный Жезл в правую руку за белую секцию, а Воздушный Кинжал – в левую.

Радужным жезлом укажи вверх, вправо и влево, вибрируя в соответствующих точках Буквы-Матери Головы Мужчины (Шин-Алеф-Мем):



Далее направь Радужный Жезл и Воздушный Кинжал в центр сформированной фигуры, совершая Знак Входящего, вибрируй при этом: "Тэли" (טלי – кабалистическое имя Овна). С белой секции Радужного Жезла перейди к секции Овна. Сформируй равносторонний треугольник по периметру круга (речь идет о магическом круге, олицетворяющем Вселенную мага и Макрокосм).



В процессе формирования треугольника вибрируй буквы Тетраграмматона Овна:

Восток: "Г";
Юго-Запад: "Н";
Северо-Запад: "V";
Восток: "Н".

Поменяй инструменты в руках. Теперь в правой – Воздушный Кинжал, в левой – Радужный Жезл. Соверши Знак Входящего, вибрируй: "Тэли".

Возьми Радужный Жезл и Воздушный Кинжал в левую руку (или за пояс), в правую руку – Меч. Мечом сверху начерти посолонь круг диаметром с рост мага, вибрируя: "Г". В круг впиши вызывающую пентаграмму Воздуха. В процессе формирования пентаграммы вибрируй: "HVH".



Начертив пентаграмму в круге, вложи Меч в ножны. Возьми Воздушный Кинжал в правую руку, а Радужный Жезл – в левую руку за секцию Овна. Воздушным Кинжалом в центре пентаграммы слева направо изобрази символ Овна:



Вибрируй: "Тэли", совершая на последнем звуке Знак Входящего.


2. Пройди в центр Храма за Алтарь.

В правую руку возьми Радужный Жезл за белую секцию, в левую руку – Воздушный Кинжал. Начерти Радужным Жезлом знак элемента Духа. Сразу изобрази перед собой круг, начиная сверху посолонь, вибрируй: "Алеф".

Нарисуй Вертикаль и Горизонталь Креста, вибрируй: "Мем". Нарисуй

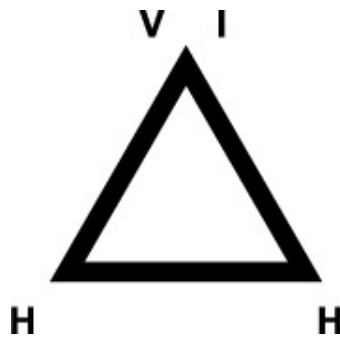
Basileus Ordo Templi Orientis rituals

диагонали, вибрируй: "Шин" (Буквы-Матери Груды Мужчины). Рука двигается только по часовой стрелке.



Сделай Знак Входящего, вибрируй: "Шур" (שׁוּר – кабалистическое имя Тельца). Возьмись за секцию Тельца Радужного Жезла.

Перед Алтарём изобрази равносторонний треугольник. Указывая на верхний угол, начинай вибрировать буквы Тетраграмматона Тельца: "I", правый угол – "H", левый угол – "H", верхний угол – "V".



Поменяй инструменты в руках. Теперь в правой – Воздушный Кинжал, в левой – Радужный Жезл. Соверши Знак Входящего, вибрируя: "Шур".

Возьми Радужный Жезл и Воздушный Кинжал в левую руку (или помести за пояс), в правую руку – Меч. Мечом сверху начерти посолонь круг диаметром с рост мага, вибрируя: "I". В круг впиши пассивную вызывающую пентаграмму Духа. Изображая пентаграмму, вибрируй далее: "HHV".



Начертив пентаграмму в круге, вложи Меч в ножны. Возьми Воздушный Кинжал в правую руку, а Радужный Жезл – в левую руку за секцию Тельца.

Воздушным Кинжалом в центре пентаграммы слева направо изобрази символ

Тельца:




Вибрируй: "Шур". На последнем звуке сделай Знак Входящего.

3. Пройди на Запад.

Возьми Радужный Жезл в правую руку за белую секцию, а Воздушный Кинжал – в левую.

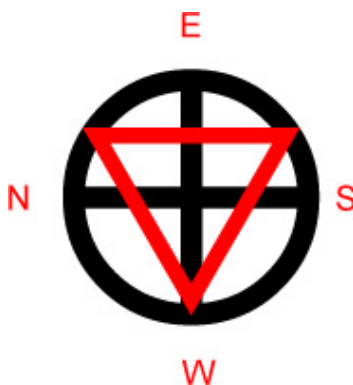
Радужным Жезлом изобрази перевёрнутый треугольник (вниз, влево, вправо), вибрируя поочерёдно по углам треугольника Буквы-Матери Чрева Мужчины (Мем-Алеф- Шин).



Укажи Радужным Жезлом и Воздушным Кинжалом в центр треугольника, совершая Знак Входящего. Вибрируй при этом: "Таомим" (תאומים – кабалистическое имя Близнецов).

Перейди с белой секции Радужного Жезла к секции Близнецов.

Далее, начиная с Запада, сформируй равносторонний треугольник по периметру круга.



В процессе формирования треугольника вибрируй буквы Тетраграмматона Близнецов:

Запад: "Г";

Северо-Восток: "V";

Юго-Восток: "H";

Запад: "H".

Basilens Ordo Templi Orientis rituals

Поменяй инструменты в руках. Теперь в правой – Воздушный Кинжал, в левой – Радужный Жезл. Соверши Знак Входящего, вибрируя: "Таомим".

Возьми Радужный Жезл и Воздушный Кинжал в левую руку, в правую руку – Меч. Мечом сверху начерти посолонь круг диаметром с рост мага, вибрируя: "Г". В круг впиши изгоняющую пентаграмму Воздуха. Изображая пентаграмму, вибрируй далее: "VHH".



Начертив пентаграмму в круге, вложи Меч в ножны. Возьми Воздушный Кинжал в правую руку, а Радужный Жезл – в левую руку за секцию Близнецов. Воздушным Кинжалом в центре пентаграммы слева направо изобрази символ Близнецов:



Вибрируй: "Таомим". На последнем звуке сделай Знак Входящего.

4. Пройди на Юг.

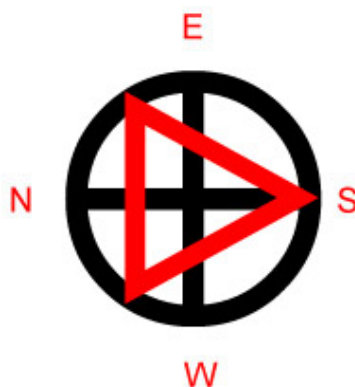
Возьми Радужный Жезл в правую руку за белую секцию и Огненный Жезл – в левую.

Радужным Жезлом соверши жест (вверх, вправо и влево), вибрируя в соответствующих точках Буквы-Матери Головы Женщины (Шин-Мем-Алеф):



Укажи Радужным и Огненным Жезлами в центр сформированной фигуры, совершая Знак Входящего и вибрируя при этом: "Сератен" (סרטן – кабалистическое имя Рака).

Перейди с белой секции Радужного Жезла к секции Рака. Сформируй равносторонний треугольник по периметру круга.



В процессе формирования треугольника вибрируй буквы Тетраграмматона Рака:

Юг: "Н";
Северо-Запад: "V";
Северо-Восток: "Н";
Юг: "Г".

Поменяй инструменты в руках. Теперь в правой – Огненный, а в левой – Радужный Жезл. Соверши Знак Входящего, вибрируя: "Сератен".

Возьми Радужный и Огненный Жезлы в левую руку (или за пояс), в правую руку – Меч. Мечом сверху начерти посолонь круг диаметром с рост мага, вибрируя: "Н". В круг впиши вызывающую пентаграмму Огня. Изображая пентаграмму, вибрируй далее: "VHI".




Начертив пентаграмму в круге, вложи Меч в ножны. Возьми Огненный Жезл в правую руку, а Радужный Жезл – в левую руку за секцию Рака. Огненным Жезлом в центре пентаграммы слева-направо изобрази символ Рака:



Вибрируй: "Сератен". На последнем звуке сделай Знак Входящего.

5. Пройди в центр Храма за Алтарь.

В правую руку возьми Радужный Жезл за белую секцию, в левую руку – Огненный. Начерти Радужным Жезлом знак элемента Духа. Сразу изобрази перед собой круг, начиная сверху посолонь, вибрируй: "Алеф". Нарисуй диагонали, вибрируй: "Шин". Нарисуй Вертикаль и Горизонталь Креста, вибрируй: "Мем". (Буквы-Матери Груды Женщины). Рука двигается только по часовой стрелке.



Сделай Знак Входящего, вибрируй: "Ария" (אריא – кабалистическое имя Льва). Возьмись за секцию Льва Радужного Жезла. Перед алтарём изобрази перевёрнутый равносторонний треугольник. Указывая на нижний угол, начинай вибрировать буквы Тетраграмматона Льва: "Н", левый угол – "V", правый – "I", нижний – "Н".



Поменяй инструменты в руках. Теперь в правой – Огненный, а в левой – Радужный Жезл. Соверши Знак Входящего, вибрируя: "Ария".

Возьми Радужный и Огненный Жезлы в левую руку (или за пояс), в правую руку – Меч. Мечом сверху начерти посолонь круг диаметром с рост мага, вибрируя: "Н". В круг впиши активную вызывающую пентаграмму Духа. Изображая пентаграмму, вибрируй далее: "VIN".



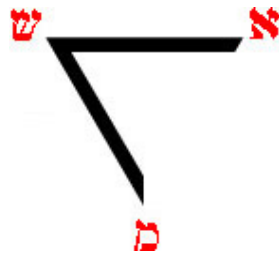
Начертив пентаграмму в круге, вложи Меч в ножны. Возьми Огненный Жезл в правую руку, а Радужный – в левую руку за секцию Льва. Огненным Жезлом в центре пентаграммы слева направо изобрази символ Льва:



Вибрируй: "Ария". На последнем звуке сделай Знак Входящего.

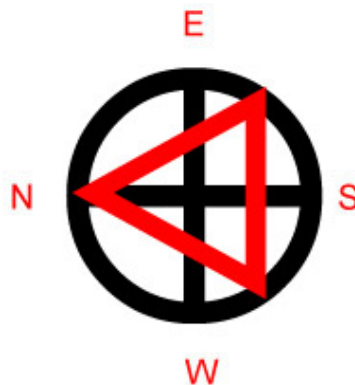
6. Пройди на Север.

Возьми Радужный Жезл в правую руку за белую секцию, а Огненный – в левую. Радужным Жезлом изобрази перевёрнутый треугольник (вниз, влево и вправо), вибрируя поочерёдно по углам треугольника Буквы-Матери Чрева Женщины (Мем-Шин-Алеф).



Укажи Радужным и Огненным Жезлами в центр сформированной фигуры, совершая Знак Входящего. Вибрируй при этом: "Бетвала" (בתולה – кабалистическое имя Девы). Перейди с белой секции Радужного Жезла к секции Девы.

Начиная с Севера, сформируй равносторонний треугольник по периметру круга.



В процессе формирования треугольника вибрируй буквы Тетраграмматона Девы:

- Север: "Н";
- Юго-Восток: "Н";
- Юго-Запад: "V";
- Север: "Г".

Поменяй инструменты в руках. Теперь в правой – Огненный, а в левой – Радужный Жезл. Соверши Знак Входящего, вибрируя: "Бетвала".

Basilens Ordo Templi Orientis rituals

Возьми Радужный и Огненный Жезлы в левую руку (или за пояс), в правую руку – Меч. Мечом сверху начерти посолонь круг диаметром с рост мага, вибрируя: "Н". В круг впиши изгоняющую пентаграмму Огня. Изображая пентаграмму, вибрируй далее: "HVI".



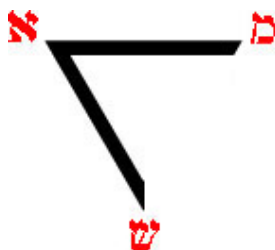
Начертив пентаграмму в круге, вложи Меч в ножны. Возьми Огненный Жезл в правую руку, а Радужный – в левую руку за секцию Девы. Огненным Жезлом в центре пентаграммы слева направо изобрази символ Девы:



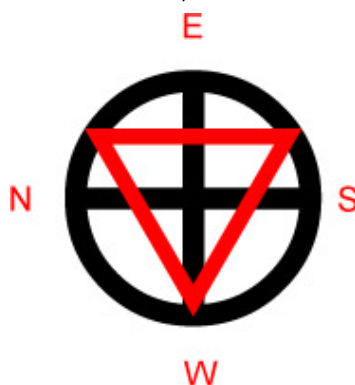
Вибрируй: "Бетвала". На последнем звуке сделай Знак Входящего.

7. Пройди на Запад.

Возьми Радужный Жезл в правую руку за белую секцию, а Чашу – в левую. Радужным жезлом укажи вниз, влево и вправо, вибрируя в соответствующих точках Буквы-Матери Головы Мужчины (Шин-Алеф-Мем):



Далее направь Радужный Жезл и Чашу в центр сформированной фигуры, совершая Знак Входящего. Вибрируй при этом: "Мазним" (מאזנים – кабалистическое имя Весов). Перейди с белой секции Радужного Жезла к секции Весов. Сформируй равносторонний треугольник по периметру круга.



В процессе формирования треугольника вибрируй буквы Тетраграмматона Весов:

Запад: "V";

Северо-Восток: "H";

Юго-Восток: "I";

Запад: "H".

Поменяй инструменты в руках. Теперь в правой – Чаша, в левой – Радужный Жезл. Соверши Знак Входящего, вибрируя: "Мазним".

Возьми Радужный Жезл и Чашу в левую руку, в правую руку – Меч. Мечом сверху начерти посолонь круг диаметром с рост мага, вибрируя: "V". В круг впиши вызывающую пентаграмму Воды. В процессе формирования пентаграммы вибрируй: "ННН".




Начертив пентаграмму в круге, вложи Меч в ножны. Возьми Чашу в правую руку, а Радужный Жезл – в левую руку за секцию Весов. Чашей в центре пентаграммы слева направо изобрази символ Весов:



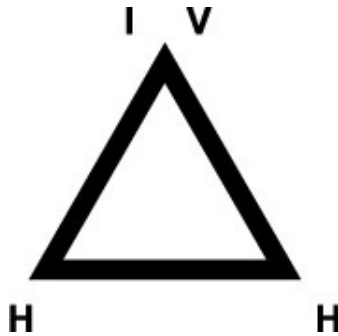
Вибрируй: "Мазним". На последнем звуке сделай Знак Входящего.

8. Пройди в центр Храма за Алтарь.

В правую руку возьми Радужный Жезл за белую секцию, в левую руку – Чашу. Начерти Радужным Жезлом знак элемента Духа. Сразу изобрази перед собой круг, начиная сверху посолонь, вибрируй: "Алеф". Нарисуй Вертикаль и Горизонталь Креста, вибрируй: "Мем". Нарисуй диагонали, вибрируй: "Шин". (Буквы-Матери Груды Мужчины). Рука двигается только по часовой стрелке.



Сделай Знак Входящего, вибрируй: "Окэрб" (עקרב – кабалистическое имя Скорпиона). Возьмись за секцию Скорпиона Радужного Жезла. Перед Алтарём изобрази равносторонний треугольник. Указывая на верхний угол, начинай вибрировать буквы Тетраграмматона Скорпиона: "V", правый угол – "H", левый угол – "H", верхний угол – "I".



Поменяй инструменты в руках. Теперь в правой – Чаша, в левой – радужный жезл. Соверши Знак Входящего, вибрируя: "Окэрб". Возьми Радужный Жезл и Чашу в левую руку, в правую руку – Меч. Мечом сверху начерти посолонь круг диаметром с рост мага, вибрируя: "V". В круг впиши пассивную изгоняющую пентаграмму Духа.



Изображая пентаграмму, вибрируй далее: "HHI".

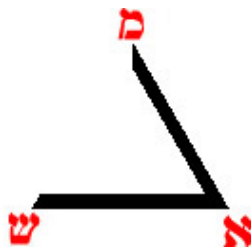
Начертив пентаграмму в круге, вложи Меч в ножны. Возьми Чашу в правую руку, а Радужный Жезл – в левую руку за секцию Скорпиона. Чашей в центре пентаграммы слева направо изобрази символ Скорпиона:



Вибрируй: "Окэрб". На последнем звуке сделай Знак Входящего.

9. Пройди на Восток.


Возьми Радужный Жезл в правую руку за белую секцию, а Чашу – в левую. Радужным Жезлом изобрази треугольник (вверх, влево и вправо), вибрируя поочерёдно по углам треугольника Буквы-Матери Чрева Мужчины (Мем-Алеф- Шин).



Укажи Радужным Жезлом и Чашей в центр сформированной фигуры, совершая Знак Входящего. Вибрируй при этом: "Кэшет" (קשת) – кабалистическое имя Стрельца).

Перейди с белой секции Радужного Жезла к секции Стрельца.

Далее, начиная с Востока, сформируй равносторонний треугольник по периметру круга.



В процессе формирования треугольника вибрируй буквы Тетраграмматона Стрельца:

- Восток: "V";
- Юго-Запад: "I";
- Северо-Запад: "H";
- Восток: "H".

Поменяй инструменты в руках. Теперь в правой – Чаша, в левой – Радужный Жезл. Соверши Знак Входящего, вибрируй: "Кэшет".

Возьми Радужный Жезл и Чашу в левую руку, в правую руку – Меч. Мечом сверху начерти посолонь круг диаметром с рост мага, вибрируя: "V". В круг впиши вызывающую пентаграмму Воздуха. В процессе формирования пентаграммы вибрируй: "ИНН".



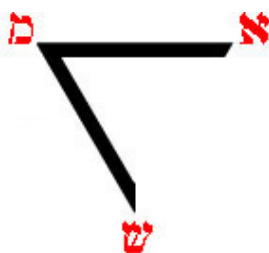
Начертив пентаграмму в круге, вложи Меч в ножны. Возьми Чашу в правую руку, а Радужный Жезл – в левую руку за секцию Стрельца. Чашей в центре пентаграммы слева направо изобрази символ Стрельца:



Вибрируй: "Кэшет", совершая на последнем звуке Знак Входящего.

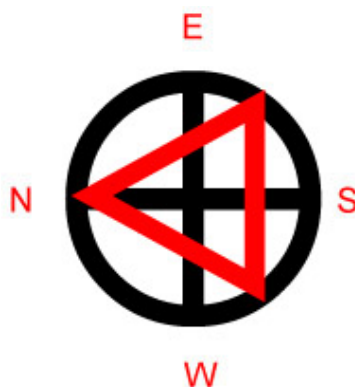
10. Пройди на Север.

Возьми Радужный Жезл в правую руку за белую секцию, а Пантакль – в левую. Радужным Жезлом соверши жест (вниз, вправо и влево), вибрируя в соответствующих точках Буквы-Матери Головы Женщины (Шин-Мем-Алеф):



Укажи Радужным Жезлом и Пантаклем в центр сформированной фигуры, совершая Знак Входящего. Вибрируй при этом: "Гедей" (גדי – кабалистическое имя Козерога).

Перейди с белой секции Радужного Жезла к секции Козерога. Сформируй равносторонний треугольник по периметру круга.



В процессе формирования треугольника вибрируй буквы Тетраграмматона Козерога:

Север: "H";

Юго-Восток: "I";

Юго-Запад: "H";

Север: "V".

Поменяй инструменты в руках. Теперь в правой руке – Пантакль, а в левой – Радужный Жезл. Соверши Знак Входящего, вибрируя: "Гедей".

Возьми Пантакль и Радужный Жезл в левую руку, а в правую руку – Меч. Мечом сверху начерти посолонь круг диаметром с рост мага, вибрируя: "H". В круг впиши вызывающую пентаграмму Земли. Изображая пентаграмму, вибрируй далее: "HNV".



Начертив пентаграмму в круге, вложи Меч в ножны. Возьми Пантакль в правую руку, а Радужный Жезл – в левую руку за секцию Козерога. Пантаклем в центре пентаграммы слева направообрази символ Козерога:




Вибрируй: "Гедей". На последнем звуке сделай Знак Входящего.

11. Пройди в центр Храма за Алтарь.

В правую руку возьми Радужный Жезл за белую секцию, в левую руку – Пантакль. Начерти Радужным Жезлом знак элемента Духа. Сразуобрази перед собой круг, начиная сверху посолонь, вибрируй: "Алеф". Нарисуй

Basileus Ordo Templi Orientis rituals

диагонали, вибрируй: "Шин". Нарисуй Вертикаль и Горизонталь Креста, вибрируй: "Мем". (Буквы-Матери Груды Женщины). Рука двигается только по часовой стрелке.



Сделай Знак Входящего, вибрируй: "Дэлей" (דל"י – кабалистическое имя Водолея). Возмись за секцию Водолея Радужного Жезла. Перед алтарём изобрази перевёрнутый равносторонний треугольник. Указывая на нижний угол, начинай вибрировать буквы Тетраграмматона Водолея: "Н", левый угол – "Г", правый – "V", нижний – "Н".



Поменяй инструменты в руках. Теперь в правой – Пантакль, в левой – Радужный Жезл. Соверши Знак Входящего, вибрируя: "Делей".

Возьми Радужный Жезл и Пантакль в левую руку, в правую руку – Меч. Мечом сверху начерти посолонь круг диаметром с рост мага, вибрируя: "Н". В круг впиши активную изгоняющую пентаграмму Духа. Изображая пентаграмму, вибрируй далее: "IVH".



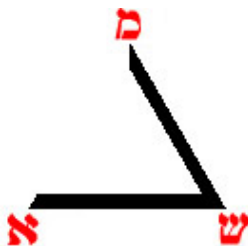
Начертив пентаграмму в круге, вложи Меч в ножны. Возьми Пантакль в правую руку, а Радужный Жезл – в левую руку за секцию Водолея. Пантаклем в центре пентаграммы слева направо изобрази символ Водолея:



Вибрируй: "Делей". На последнем звуке сделай Знак Входящего.

12. Пройди на Юг.

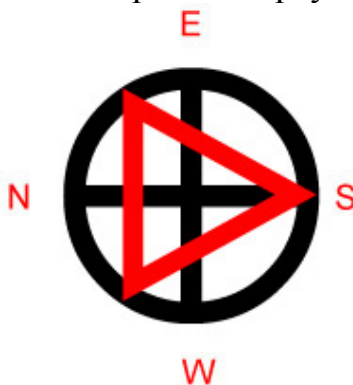
Возьми Радужный Жезл в правую руку за белую секцию, а Пантакль – в левую. Радужным Жезлом изобрази треугольник, вибрируя поочередно по углам треугольника Буквы-Матери Чрева Женщины (Мем-Шин-Алеф).



Укажи Радужным Жезлом и Пантаклем в центр сформированной фигуры, совершая Знак Входящего. Вибрируй при этом: "Дагим" (דגים – кабалистическое имя Рыб).

Перейди с белой секции Радужного Жезла, ухватившись за секцию Рыб.

Начиная с Юга, сформируй равносторонний треугольник по периметру круга.



В процессе формирования треугольника вибрируй буквы Тетраграмматона Рыб:

1. Юг: "Н";
2. Северо-Запад: "Н";
3. Северо-Восток: "Г";
4. Юг: "V".

Поменяй инструменты в руках. Теперь в правой – Пантакль, а в левой – Радужный Жезл. Соверши Знак Входящего, вибрируя: "Дагим".

Возьми Радужный Жезл и Пантакль в левую руку, в правую руку – Меч. Мечом сверху начерти посолонь круг диаметром с рост мага, вибрируя: Н. В круг впиши изгоняющую пентаграмму Земли. Изображая пентаграмму, вибрируй далее: "НIV".



Начертив пентаграмму в круге, вложи Меч в ножны. Возьми Пантакль в правую руку, а Радужный Жезл – в левую руку за секцию Рыб. Пантаклем в центре пентаграммы слева направо изобрази символ Рыб:



Вибрируй: "Дагим". На последнем звуке сделай Знак Входящего.

Пройди в центр Храма за Алтарь.


Все инструменты на Алтаре. Возьми Радужный Жезл за чёрную секцию обеими руками, укажи белым концом Радужного Жезла в Землю – в центр круга, где стоит Алтарь. Начерти над Алтарём большой перевернутый треугольник следующим образом: в нижнем углу треугольника держи Радужный Жезл за чёрную секцию обеими руками, затем инструмент переходит в левую руку, которая проводит линию к левой верхней вершине, далее левая рука движется вправо и посередине верхнего основания треугольника передаёт Радужный Жезл правой руке, которая движется к правому верхнему углу треугольника и вниз. Вибрируй как показано на изображении: "ISIS".



Ухватившись за белую секцию Радужного Жезла обеими руками, коснись его противоположным концом стоп. Далее переверни жезл так, чтобы черная секция Радужного Жезла касалась чакры Вишуддха, а белая секция – находилась снизу. Далее, зафиксировав левой рукой черную секцию жезла в области чакры Вишуддха, подними противоположный конец с белой секцией перпендикулярно земле над головой на вытянутую руку, держась за него правой рукой. (Предпочтительная длина Радужного Жезла должна составлять одну треть длины от пяток до кончиков вытянутых рук.)

Basileus Ordo Templi Orientis rituals

Положи Радужный Жезл на Алтарь. В правую руку возьми меч. Повернувшись на Восток, вытяни руки вперёд над Алтарём, левая рука должна быть чуть выше правой. Обеими руками начерти перевернутую пентаграмму как приведено на изображении:



Движения левой руки показаны красной линией, правой руки – синей линией.

Во время формирования пентаграммы вибрируй: "Шекинах" (שכינה).

Положи Меч на Алтарь.

Возьми Атаме в правую руку. Укажи на лоб, ноги, правое плечо, левое плечо, вибрируя при этом: "Мессиах" (משיח). Положи Атаме на Алтарь. На Алтаре находятся все инструменты.

Basileus Ordo Templi Orientis rituals

Ударь кулаком в грудь и подними перед собой над головой руку в приветствии смертника-гладиатора, произнеси своё имя, девиз и цель.

Возьми с Алтаря Атаме.

Прикасаясь ко лбу, вибрируй: "Атэ".

Укажи в область чакры Свадхистхана, вибрируй: "Шекина".

Прикасаясь к стопам, вибрируй: "Малхут".

Прикасаясь к правому плечу: "вэ-Гебура".

Прикасаясь к левому плечу: "вэ-Гедула".

Сложи руки на груди вместе: "лэ-Олам, Амен".

Сейчас ты – это Мир, и твоё Милосердие, и твоя Сила, поэтому Атаме должен указывать на твоё тело.

© И, адаптация – Absurd, 2006-2007 e.v.